

**ista**

**i**




## Praktische tips

### Energie besparen

Gebruik bij afwezigheid uw thermostatische kranen :

- **Afwezigheid overdag :**  
Zet de radiator op I in de woonkamer.
- **Langere afwezigheid :**  
Zet alle radiators op ❄.
- Zijn er verschillende radiators in dezelfde kamer, zet ze dan op dezelfde stand voor een minimaal verbruik.
- Maak uw radiators regelmatig stofvrij voor meer efficiëntie.

### Werking en onderhoud

-  Draai tijdens het stookseizoen af en toe eens aan de kranen
-  Draai aan het einde van het stookseizoen alle kranen volledig open.
-  Reinig uw radiators met zachte schoonmaakmiddelen.

**ista**

**?**

## Gebruik van de thermostatische kraan

Hiermee regelt u de kamertemperatuur voor een optimaal comfort en een lager energieverbruik.

### Hoe gebruikt u uw thermostatische kraan?

Draai de kraan op de overeenkomstige markering voor de gewenste temperatuur<sup>1</sup>:

<sup>1</sup>Bij benadering

*	I	II	III	IIII	I·II
8°	12°	16°	20°	24°	28°

### Aanbevolen temperaturen voor elke kamer in uw woning :

