



Сигнализатор дыма fumonic 3 radio net

Информация для жильцов и собственников

ista

Поздравляем!

Важная информация —
пожалуйста, сохраните!

Для вашей личной защиты в вашей квартире были установлены сигнализаторы дыма типа **fumonic 3 radio net**. Таким образом ваш арендодатель выполняет свои предусмотренные законом обязанности по оборудованию квартиры и одновременно активно содействует обеспечению вашей безопасности. В данной информационной брошюре содержатся важные указания по эксплуатации этих устройств. Поэтому необходимо тщательно сохранить ее.



Ваши преимущества

■ Надежная защита

Сигнализатор дыма предупреждает об образовании дыма. Это важно для жизни особенно ночью, когда во время сна обоняние не работает.

■ Удобный дистанционный контроль

В зависимости от согласованного с арендодателем способа контроля считывание показаний и проверка прибора **fumonic 3 radio net**, как правило, осуществляются ежегодно сервисным партнером компании **ista** в рамках контроля радиоприборов с ежемесячным обнаружением неисправностей совершенно незаметно для вас — в целях обеспечения вашей безопасности сервисный партнер компании **ista** дополнительно осуществляет проверку вашего сигнализатора дыма на месте раз в 36 месяцев. Оба вида контроля служат для обеспечения функциональной способности сигнализатора дыма и являются обязательными.

■ Подтвержденная безопасность

Разумеется, ваши сигнализаторы дыма прошли проверку в соответствии со стандартами Союза страховщиков имущества (VdS), снабжены знаком качества и работают от стационарного встроенного аккумулятора в течение 10 лет.

Сигнализатор дыма **fumonic 3 radio net** — краткий обзор

1. Белый светодиод

- улучшает ориентацию в квартире в случае тревоги.

2. Красный индикатор функциональной способности

- отображает функциональную способность сигнализатора дыма;
- находится со стороны устройства, поэтому исходящий от него свет не мешает.

3. Встроенная пломба

- разрушается при выполнении несанкционированного демонтажа.
- Несанкционированный демонтаж влечет за собой платную проверку устройства и места его установки нашим сервисным партнером компании **ista**. В рамках этой проверки осуществляется повторное опломбирование устройства.
- Любой демонтаж (например, при выполнении ремонтных работ) требует обязательного согласования с арендодателем.








4. Встроенная функциональная кнопка

- Ее легко можно нажать палочкой или длинным инструментом, чтобы проверить функциональную способность сигнализатора дыма, отключить звук ложного аварийного сигнала или активировать 10-минутное отключение звукового аварийного сигнала.

Совет: Рекомендуется регулярно проверять сигнализатор дыма, чтобы знать, какой звук он издает в случае аварии. Для этого достаточно просто удерживать функциональную кнопку в нажатом положении. **Внимание:** Аварийный сигнал очень громкий, поэтому находитесь на достаточном расстоянии от сигнализатора.



Что означают сигналы вашего сигнализатора дыма

	Сигнал			Значение	Необходимое действие
	Звук	Светодиодный индикатор (красный)	Светодиодный индикатор (белый)		
	Постоянные последовательности аварийного сигнала	Мигает 3 раза для каждой последовательности аварийного сигнала	Мигает	Аварийный сигнал	Вы и все проживающие с вами немедленно должны позаботиться о собственной безопасности
	Звук отсутствует	Мигает 1 раз через каждые 48 секунд	Выкл.	Сигнализатор дыма работает	Действие не требуется
	Однократная последовательность аварийного сигнала	Мигает	Выкл.	Пробный аварийный сигнал	Действие не требуется
	Звуковой сигнал через каждые 45 секунд	Мигает 1 раз через каждые 8 секунд	Выкл.	Требуется замена аккумулятора (он может работать еще 30 дней)	Незамедлительно обратитесь на нашу сервисную горячую линию*
	Звуковой сигнал через каждые 45 секунд	Быстро мигает	Быстро мигает	Неисправность устройства (не обеспечивается функциональная способность сигнализатора дыма!)	Незамедлительно обратитесь на нашу горячую линию сервисной службы*
	Отсутствие звука, так как устройство деактивировано на 10 минут	Мигает 2 раз через каждые 10 секунд	Выкл.	Аварийный сигнал квалифицирован как ложный («квитирование аварийного сигнала»)	Во время отключения звука системы сигнализации обратите особое внимание на возникающие пожары
	Отсутствие звука, так как устройство деактивировано на 10 минут	Мигает 2 раза через каждые 10 секунд	Выкл.	Звук аварийного сигнала был выключен до момента образования дыма на 10 минут	Во время отключения звука системы сигнализации обратите особое внимание на возникающие пожары



Звуковой сигнал: 1 короткий звук с уменьшением громкости
Последовательность аварийного сигнала: 3 коротких звука с полной громкостью



Информация для дистанционного контроля

Сигнализаторы дыма должны работать исправно, чтобы аварийная сигнализация надежно сработала в экстренной ситуации. Поэтому мы ежемесячно осуществляем дистанционную проверку следующих функций устройств:

- электропитание;
- датчики дыма;
- предупредительный сигнал;
- вход дыма;
- состояние монтажа;
- степень загрязнения дымовой камеры.

Если вы сами обнаружили неисправность (определяется по сигналам сигнализатора дыма) и не можете устранить ее своими силами, незамедлительно сообщите об этом на горячую линию сервисной службы*. При этом необходимо точно сообщить сигнал, так как это позволит максимально быстро идентифицировать и устранить повреждение.

Возникли вопросы?

Вы можете позвонить на нашу круглосуточную горячую линию сервисной службы по телефону:
 *+49 (0) 201 50744497

Ваши вопросы, наши ответы

Что делать с сигнализатором дыма во время ремонта или перестройки жилого помещения?

Закрашивание, заклеивание обоями или закрытие на длительное время приводят к неисправности устройства fumonic 3 radio net, поэтому такие виды работ необходимо согласовывать до начала ремонта. Если вы планируете в будущем использовать помещения без сигнализатора дыма в качестве спален, просим также согласовать этот момент, так как в данном случае установка сигнализатора дыма является обязательной. При выполнении любых работ необходимо соблюдать следующее правило: В радиусе 50 см от сигнализатора дыма не должны находиться никакие предметы (например, лампы, шкафы, перегородки и т. д.).

Можно ли самостоятельно демонтировать сигнализатор дыма?

Нет! Сигнализатор дыма fumonic 3 radio net профессионально установлен и опломбирован в соответствии со стандартом DIN 14676. Наличие пломбы сигнализирует о неповрежденности устройства. При несанкционированном демонтаже невозможно обеспечить срабатывание аварийной сигнализации в экстренном случае. Демонтаж на длительный срок осуществляет за дополнительную плату сервисный специалист компании ista при регулярной дистанционной проверке.

Как вести себя в случае ложного аварийного сигнала?

Сначала обязательно убедитесь в том, что сигнал действительно ложный, он может быть вызван, например, обильным выделением пара при приготовлении пищи. Если это так, легко нажмите на функциональную кнопку, чтобы отключить сигнал на 10 минут («квитирование аварийного сигнала»).

Можно ли временно отключить сигнализатор дыма, например, на время приготовления пищи?

Да. Например, если вы хотите исключить срабатывание аварийного сигнала в связи с образованием дыма во время приготовления пищи, можно отключить звук сигнализатора дыма на 10 минут. Для этого слегка нажмите на функциональную кнопку. Через 10 минут сигнализатор дыма снова включится автоматически.

Как самостоятельно выполнить проверку аварийного сигнала?

Независимо от автоматического дистанционного радиоконтроля, вам необходимо ежемесячно осуществлять проверку аварийного сигнала устройства fumonic 3 radio net, чтобы ознакомиться с устройством и его системой сигнализации.



1. Удерживайте функциональную кнопку в нажатом положении, пока не **загорится белый светодиод и аварийный сигнал не раздастся три раза**.
2. Если не позднее чем через 10 секунд непрерывного нажатия не раздастся аварийный сигнал, повторите проверку аварийного сигнала.
3. Если аварийный сигнал снова не прозвучит, значит, сигнализатор неисправен и требует замены. Сообщите об этом своему арендодателю/управляющими и незамедлительно свяжитесь со специалистами горячей линии нашей сервисной службы*.

Может ли сигнализатор дыма контролировать меня?

Сигнализаторы дыма фирмы ista реагируют только на дым. Дополнительно установлены важные с точки зрения безопасности датчики степени загрязнения дымовой камеры, обнаружения засора и определения напряжения аккумулятора. Мигание индикатора функциональной способности также передает информацию исключительно о состоянии сигнализатора дыма. **В сигнализаторе дыма нет встроенных датчиков перемещения, видеокамеры и микрофона. Данное устройство предназначено только для обеспечения вашей безопасности.**

Дополнительная информация

Мы готовы ответить на любые вопросы о сигнализаторах дыма круглосуточно по телефону горячей линии: **+49 (0) 201 50744497**

Номер вашего объекта недвижимости *: _____ - _____ - _____ / _____

* Когда вы будете звонить на нашу горячую линию сервисной службы, подготовьте номер вашего объекта недвижимости и серийный номер соответствующего устройства. Серийный номер находится на внешнем краю устройства. При монтаже сигнализатора дыма монтажник сообщит вам номер устройства.



Высококачественный сигнализатор дыма fumonic 3 radio net



G211038

Характеристики сигнализатора дыма fumonic 3 radio net

- Знак CE согласно стандарту DIN EN 14604
- Знак качества в соответствии со стандартом Союза страховщиков имущества (VdS) 3131 или Директивой Ассоциации противопожарной защиты Германии (vfdb) 14-01
- Срок службы аккумулятора 10 лет
- Белый светодиод для ориентации в аварийной ситуации
- Функция отключения звука
- Система всасывания для уменьшения ложных аварийных сигналов
- Механическая пломба для констатации выполнения манипуляций
- Радиочастота 868,95 МГц в мощностью передачи макс. 12,5 мВт.

Проверочное устройство для ежемесячного дистанционного контроля fumonic 3 radio net:

- Обнаружение засора для проверки отверстий для входа дыма
- Определение степени загрязнения и компенсации дымовой камеры
- Обнаружение демонтажа для проверки состояния монтажа
- Управление аккумулятором для проверки его емкости
- Проверка датчика аварийного сигнала без звука



Что делать в случае пожара?



Номер экстренного вызова 112

Во время пожара дорога каждая секунда. Поэтому позаботьтесь о собственной безопасности и безопасности проживающих с вами людей и позвоните по номеру экстренного вызова!

Это знает пожарная команда

Чтобы в случае опасности помощь была оказана вам максимально быстро, диспетчерской службе понадобится следующая информация:

Кто звонит?

Фамилия и имя, адрес, контактный номер телефона

Где пожар?

Населенный пункт, улица и номер дома

Что горит?

Квартира, коммерческое здание, автомобиль

Какова ситуация?

Кто-нибудь в опасности? Количество пострадавших

Нужна дополнительная информация?

Дождитесь возможных вопросов сотрудника диспетчерской службы

Пожар в квартире

Во время пожара дорога каждая секунда. Хорошо, что сигнализатор дыма заранее обращает ваше внимание на опасную ситуацию и у вас есть возможность и у вас есть возможность своевременно покинуть квартиру.



Обязательно покинуть комнату или квартиру.



Возьмите с собой только мобильный телефон и ключи.



Закройте за собой дверь комнаты или квартиры.



Ни в коем случае не пользоваться лифтом. Выбегите по лестничной клетке!



Находясь на улице, вызовите пожарную команду по номеру экстренного вызова 112!



Предупредите соседей по квартире.

ВИДЕО-РЕКОМЕНДАЦИЯ



120 секунд, чтобы выжить
Что делать в случае пожара?
<https://youtu.be/RWh9owxtWzU>

Пожар на лестничной клетке

Если путь эвакуации уже заблокирован пламенем, в любом случае сохраняйте спокойствие и не бегите на лестничную клетку.



Оставайтесь в квартире. Не пытайтесь покинуть помещение по задымленной лестничной клетке!



Немедленно закрыть дверь квартиры.



Вызовите пожарную команду по номеру экстренного вызова 112!



Уплотнить дверь квартиры изнутри легкими полотенцами.



Дождитесь прибытия пожарной команды! Она спасет Вас.

Дополнительная информация

Дополнительные указания по поведению в случае пожара вы можете узнать у местной пожарной команды в случае необходимости.





www.rauchmelder-lebensretter.de



Дополнительная информация и ответы на часто задаваемые вопросы о сигнализаторе дыма
www.ista.de/rauchwarnmelder-fragen

Горячая линия о сигнализаторах дыма:
+49 (0) 201 50744497

ClimatePartner 
**klimateutral
gedruckt**

Die CO₂-Emissionen dieses Produkts wurden durch CO₂-Emissionszertifikate ausgeglichen.

Zertifikatsnummer: 991-53402-0811-1117
www.climatepartner.com

ista Deutschland GmbH

Luxemburger Straße 1 | 45131 Essen | info@ista.de | www.ista.de