



pulsonic P4

Uitleesmenu

**ista**  
Switch to Smart

# pulsonic P4

## Uitleesmenu

In uw woning is een warmte, water, gas, of elektrameter geplaatst, die wij uitlezen via een pulsteller, de pulsonic P4 genoemd. Telkens als u energie of water gebruikt dan registreert de pulsonic dit met pulsen (tikken). Deze pulsen rekenen wij in ons systeem om naar verbruik.

### Pulsen omrekenen naar verbruik.

De factor voor het omrekenen van pulsen naar verbruik hangt af van het metertype dat in uw woning aanwezig is. Een puls voor een watermeter kan bijvoorbeeld 1, 10 of 100 liter zijn. En een puls voor een elektrameter kan 1 kWh, 10 kWh of 1 MWh zijn. Welke factor voor uw meter van toepassing is, ziet u meestal op de meter.

### Hoe leest u de pulsonic uit.

Op de pulsonic zit een groene knop. Door deze kort (2 seconden) in te drukken ziet u eerst cijfers en tekenetjes in het display, dit is een testprogramma. Door de knop weer in te drukken ziet u het aantal pulsen tot dit moment. Telkens als u de knop opnieuw indrukt ziet u de gegevens zoals aangegeven in het menu hiernaast.



Automatisch wisselmenu

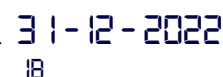
LCD test



Aantal pulsen tot dit moment



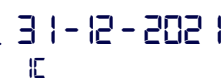
Aantal pulsen einde afrekenperiode



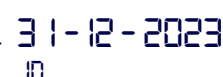
Datum einde afrekenperiode



Aantal pulsen vorige afrekenperiode



Datum einde afrekenperiode



Datum einde afrekenperiode



Kijk voor stooktips en meer informatie op onze website: [www.ista.com/nl](http://www.ista.com/nl)

Wij wensen u veel woonplezier.



### ista Nederland B.V.

Postbus 179 | 3100 AD Schiedam

+31 10 245 57 00

info@ista.nl | ista.nl

# ista

Switch to Smart